

СЕРВІСНІ ЦЕНТРИ «FORTE»:

м. Київ
вул. Магнітогорська, 1
т.: (044) 393-14-15
service@budpostach.com.ua

м. Біла Церква
вул. Таращанська, 193
т.: (04563) 3-30-65, (050) 387-49-26
budpostach_btc@ukr.net

м. Вінниця
вул. Київська, 4
т.: (0432) 55-21-43, 55-21-63, (050) 417-93-28
service_vinnitsa@mail.ru

м. Дніпродзержинськ,
вул. Республіканська, 9А, оф.204
т.: (050) 382-38-85
bp-ddz@ukr.net

м. Дніпропетровськ,
вул. Юнатів, 7
т.: (0562) 35-06-06, (056) 371-21-39
Dnepr_BP@ukr.net

м. Донецьк
вул. Сігова, 2, оф.8
т.: (062) 297-21-13, (050) 448-46-43
service_dn@mail.ru

м. Житомир
вул. Ватутіна, 81
т.: (0412) 36-13-13, (050) 414-75-88
budpostachzht@gmail.com

м. Запоріжжя,
вул. Карпенко-Карого, 54А
т.: (061) 220-18-54, (050) 352-53-81
budpostach.zp@gmail.com

м. Івано-Франківськ
вул. Короля Данила, 20, оф.10
т.: (0342) 71-07-90, 71-07-91, (050) 446-12-55
service@budpostach.if.ua

м. Кіровоград
вул. Тереза, 27Б
т.: (0522) 22-17-28, (095) 270-76-67
kirovbudpostach@ukrpost.ua

м. Кременчуг
вул. Київська, 3а, оф. 306
т.: (05366) 53-583, (050) 315-85-20
kr.budpostach@gmail.com

м. Кривий Ріг
вул. Жовтнева, 18В
т.: (056) 462-99-05(04), (050) 446-19-20
budpostach_krrog@gmail.com

м. Луганськ
вул. Лінева, 68
т.: (0642) 93-51-71
office@budpostach.lugansk.ua

м. Луцьк
вул. Ровенська, 44
т.: (0332) 72-93-43, (050) 382-64-04
budpostach_lutsk@mail.ru

м. Львів
ул. Городоцька, 174 (терит. Мотозаводу)
т.: (032) 295-25-49, (050) 384-58-50
lvivserviceb@gmail.com

м. Маріуполь,
вул. Фонтанна, 70, оф. 2210
т.: (0629) 40-33-60, 40-22-85, (050) 411-22-94
e-mail: bp_mariupol@ukr.net

м. Мелітополь
вул. Профінтерна, 14/2
т.: (0619) 42-11-61, (050) 461-70-54
bp_melitopol@ukr.net

м. Миколаїв
вул. Авангардна, 2А
т.: (0512) 71-05-60, (095) 274-69-26
budpostach_nk@optima.com.ua

м. Одеса
пр. Новомосковська дорога, 3
т.: (048) 728-74-80
office@budpostach.od.ua

м. Полтава
вул. Половкі, 66Б
т.: (0532) 615-701, (050) 382-58-51
budpostach_pl@ukr.net

м. Рівне
вул. Курчатова, 34, оф. 111
т.: (0362) 64-23-70
service.rovno@gmail.com

м. Сімферополь
вул. Артилерійська, 90
т.: (0652) 27-01-98, (050) 344-70-26
simfer_budpostach@ukr.net

м. Суми
вул. Прокоф'єва, 19, оф. 3
т.: (0542) 65-86-29, 65-86-18, (050) 387-49-36
sumybudpostach@gmail.com

м. Тернопіль
вул. Бродівська, 44
т.: (0352) 22-36-38, 22-36-39
budpostach_TER@mail.ru

м. Ужгород
вул. Краснодонців, 1
т.: (0312) 66-12-90, (050) 387-49-38
uzh.budpostach@mail.ru

м. Харків
Наб. Крупської, 5
т.: (057) 738-69-37; 738-69-47, (050) 418-66-92
bp-kharkov@ukr.net

м. Херсон
вул. Ілліча, 86а
т.: (095) 274-69-41
budpostach@tlc.kherson.ua

м. Хмельницький
вул. Трудова, 9
т.: (0382) 743-309, 743-310, (050) 416-40-86
budpostach_km@ukr.net

м. Черкаси
вул. Смілянська, 145
т.: (0472) 65-14-93, 65-14-97, (050) 352-58-35
budpostach-ck@ukr.net

м. Чернівці
вул. Жасмінна, 3А
т.: (0372) 58-68-02
chemivtsi.bud@yandex.ru

м. Чернігів
пр. Миру, 310А
т.: (04622) 62-35-75, (050) 414-75-72
budpostach_chemigov@mail.ru

Перфоратор

RH 28-10 R, RH 22-7 R, RH 30-11 R, RHM 28-10 R



Інструкція користувача

Загальні відомості про безпеку

УВАГА! Повністю прочитайте інструкцію. Недотримання наведених нижче інструкцій може викликати ураження електричним струмом, виникнення пожежі й/або нанесення важких травм. Термін "електроінструмент", використаний в інструкції, позначає електричний інструмент із живленням від електричної мережі (з кабелем живлення) і акумуляторний електроінструмент (без кабелю живлення).

ЗБЕРІГАЙТЕ ЦЮ ІНСТРУКЦІЮ

Робоча площа

- Дотримуйтеся чистоти й підтримуйте належну освітленість на робочому місці. Безладдя на робочому місці і його погане освітлення можуть привести до нещасних випадків.
- Не використовуйте електроінструмент у вибухонебезпечному середовищі, тобто в безпосередній близькості від легкозаймистих рідин, газів або пилу. У процесі роботи електроінструмент іскрить, і іскри можуть запалити гази або пил.
- При роботі з електроінструментом не допускайте дітей або сторонніх осіб на Ваше робоче місце. Відволікання Вашої уваги може привести до втрати контролю над роботою інструменту.

Електрична безпека

- Подвійна ізоляція виключає необхідність у потрібному проведенні із заземленням.
- Уникайте механічних контактів з такими заземленими поверхнями, як трубопроводи, системи опалення, плити й холодильники. При контакті людини із заземленими предметами під час роботи інструментом імовірність електрошока істотно зростає.
- Оберігайте електроінструмент від впливу дощу й вологи. Влучення води в електроінструмент підвищує ймовірність електричного удару.
- Використовуйте кабель тільки за призначенням. Не допускається тягти й пересувати електроінструмент за кабель або використовувати кабель для витягування вилки з розетки. Оберігайте кабель інструменту від впливу високих температур, мастил, гострих країв або частин, що рухаються. Ушкоджений або поплутаний кабель підвищує можливість електричного удару.

Особиста безпека

- Уважно стежте за тим, що Ви робите й виконуйте роботу обдумано.



НАПРУГА	230В ~, 50Гц
ПОТУЖНІСТЬ	1050 Вт
ХОЛОСТІ ОБЕРТИ	0-1000 об/хв.⁻¹
ВАГА	3,6 кг

Стандартні аксесуари:
Допоміжна рукоятка
Кейс для зберігання

ВАЖЛИВА ІНФОРМАЦІЯ

Ви придбали продукцію не професійного призначення, призначену винятково для використання в домашніх умовах.

При роботі слід дотримуватися наступних правил:

- На кожні 15 хвилин роботи - 15 хвилин відпочинку.
- Напруга в мережі повинна відповідати значенню, зазначеному на інструменті та в інструкції з експлуатації.
- Ремонти повинні робитися тільки кваліфікованими фахівцями в авторизованих сервісних центрах "FORTE"
- Розкриття або розбирання інструменту припиняє дію гарантії (більш докладно див. "Гарантійний Талон").

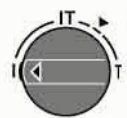
Строк експлуатації приладу - два роки від дня продажу

Селектор вибору режиму роботи

Дозволяє вибрати один з 4 режимів роботи.

Виберіть режим, що найбільше підходить для виконуваної роботи.

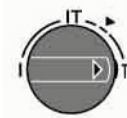
Відіжміть кнопку, що блокує, і поверніть селектор у положення, що відповідає роботі із установленим аксесуаром.



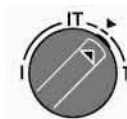
= Тільки свердління.
Свердління деревини, сталі й т.п.



= Свердління з ударом.
Свердління бетону, каменю, цегли.



= Тільки удар.
Роботи із дроблення й розколювання.



= Удар з поворотом.
Спеціальні види робіт.

- Не користуйтеся електроінструментом, якщо Ви втомилися або знаходитесь під впливом транквілізаторів, алкоголю або медичних препаратів.
- Одягайтеся правильно.
Не надягайте вільний одяг і прикраси при роботі з інструментом. Маючи довге волосся, ховайте його, одяг і рукавички тримайте вдалині від частин, що рухаються, тому що вони можуть бути затягнуті в механізм.
- Щоб уникнути нещасних випадків, переконайтеся, що інструмент виключений перед включенням вилки в розетку.
Перенос інструмента з пальцем на вимикачі може викликати його включення.
- Видаляйте регульовальні або гайкові ключі перед включенням інструменту. Наявність їх на обертових частинах інструменту може привести до травм.
- Не перенапружуйтеся.
Тримайте правильну стійку й баланс увесь час роботи, що допоможе поліпшити контроль у несподіваних ситуаціях.
- Використовуйте засоби індивідуального захисту.
Захисні окуляри обов'язкові.
Засоби індивідуального захисту, такі як пилезахисний респіратор, нековзне захисне взуття, каска, засоби захисту органів слуху, застосовуються у відповідних умовах роботи обставинах і мінімізують можливість одержання травм.

Використання й зберігання

- Використовуйте кріплення або інші пластикові пристосування, щоб утримувати оброблювану деталь.
Утримання деталі рукою або тілом нестабільне й може спричинити втрату контролю.
- Не використовуйте надмірне зусилля в роботі. Використовуйте той інструмент, що призначений для даної роботи. З ним Ви виконаєте роботу швидше й надійніше, використовуючи весь діапазон його можливостей.
- Не використовуйте інструмент із несправним вимикачем. Інструмент із несправним вимикачем небезпечний і підлягає ремонту.
- Відключіть вилку із джерела живлення, перед тим як робити будь-які регулювання, заміну насадок або зберіганням інструменту. Подібні заходи безпеки зменшують ризик несподіваного включення інструменту.
- Зберігайте інструмент поза доступом дітей й інших людей, що не мають досвіду роботи.
- Використовуйте інструмент із обслуговуванням.
Зберігайте відрізний інструмент наточеним і чистим. Інструмент, збережений належним чином, буде служити довше.
- Стежте за регулюванням частин, що рухаються, ушкодженнями частин інструменту й інших умов, які можуть перешкодити нормальній експлуатації інструменту. Якщо він ушкоджений, потрібно звернутися в сервісний центр перед його використанням.

- Використовуйте тільки приналежності, які рекомендовані виробниками Вашої моделі. Аксесуари, які можуть підходити до одного інструменту, можуть бути небезпечні при використанні на іншому.

Сервісне обслуговування

- Тільки кваліфікований персонал може виконувати обслуговування інструменту. Обслуговування або тех. підтримка, зроблена некваліфікованим персоналом, може викликати ризик заподіяння травми.
- При проведенні ремонту інструменту, використовуйте тільки ідентичні запчастини. Недотримання цього правила може спричинити електричний шок або травму.

Специфічні правила безпеки

- Закріплюйте інструмент на робочій поверхні під час виконання робіт, де в відрізних деталях, можуть бути сховані дроти або джгути. Дроти під напругою, контактуючи з відкритими металевими частинами інструмента, передають напругу через них, і оператор піддається електрошоку.

- Мітка на Вашому інструменті повинна мати наступні символи:

V	-	Вольти
A	-	Ампера
Гц	-	Герци
~	-	Змінний струм
/хв. ⁻¹	-	обертів за хвилину

Примітки

- Не використовуйте подовжувачів або заміну вилок.
- Ушкоджений або зношений шнур живлення повинен бути замінений негайно у кваліфікованому сервісному центрі.
- Для Вашої безпеки надягайте захисні окуляри.
- Не працюйте у вологій або в мокрій обстановці.
- Ізоляція стає тонше, якщо інструментом не користувалися досить довгий час. Якщо опір між обмоткою й тілом менше ніж 7,5 М, вона повинна бути висушена перед використанням.
- Після тривалої експлуатації щітки можуть бути зношені й працювати з виділенням великої кількості іскор. У цьому випадку їх необхідно замінити, інакше двигун може бути ушкоджений.

Установка аксесуарів

Очистіть хвостовик аксесуара від можливого сміття й пилу, потім змастіть його світлим мастилом або змащувачем.



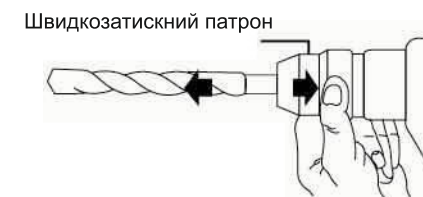
Вставляйте аксесуар у патрон тільки через шторку грязьового захисту до замикавання його в патроні.

Потягніть його назовні, щоб переконатися, що аксесуар закріпився в патроні.

Примітка: Застосування неушкоджених і гарне заточених аксесуарів гарантує безпечну й ефективну роботу.

Витягування аксесуарів

Увага! Аксесуари можуть бути гарячими після використання. Щоб уникнути контакту зі шкірою, використовуйте захисні рукавиці або одяг для витягування аксесуарів. Для витягування: натисніть й утримуйте патрон і витягніть аксесуар. Всі аксесуари повинні бути добре очищені після витягування.



Кнопка запуску з регулятором швидкості

Інструмент може бути включений або виключений натисканням на клавішу включення. Швидкість залежить від сили натискання на клавішу включення. Додавайте більше зусилля на клавішу включення, щоб збільшити швидкість або менше, щоб зменшити швидкість.

Перемикач напрямку обертання

Перемикач напрямку обертання розташований вище клавіші включення.

Увага! Цим перемикачем можна користуватися тільки тоді, коли двигун виключений і насадка витягнута з оброблюваного матеріалу.

Використання перемикача в положенні "Праворуч" (вид позаду рукоятки) дозволяє патрону обертатися праворуч, положення "Реверс" обертає патрон у зворотню сторону.

Регламент проведення гарантійного ремонту електроінструментів FORTE

Фірма "FORTE" здійснює гарантійний ремонт, за наявності товарного чи касового чеку (рахунка-фактури) з відміткою про дату продажу, а також заповнений відповідним чином технічний паспорт на електроінструмент чи гарантійний талон.

На території України на електроінструмент "FORTE" надається гарантія 12 місяців з дня купівлі.

Для електроінструменту "FORTE" є можливість продовжити гарантійний термін на другий або третій рік. Для цього після закінчення першого та другого гарантійного періоду, необхідно в 14-денний термін пройти періодичне обслуговування електроінструменту. Заміна всіх необхідних запасних частин виконується за рахунок покупця. Рішення о заміні запасних частин приймає уповноважений співробітник сервісного центру. Ця пропозиція не поширюється на акумуляторні шуруповерти, високочастотне обладнання, акумуляторні батареї, заряджувальні пристрої та приладдя, що входить у комплект поставки.

Пошкодження, що виникли через застосування неякісного матеріалу чи дефект збірки, що мав місце з вини виробника, усуваються безкоштовно.

Гарантія здійснюється шляхом безкоштовного ремонту або заміни дефектного вузла (деталі). Замінені дефектні вузли (деталі) переходять у власність фірми "FORTE".

Рекламації визнаються тільки в тому випадку, коли інструмент передається в нерозібраному вигляді продавцю чи в авторизовану сервісну майстерню по обслуговуванню інструменту фірми "FORTE".

УВАГА! При виконанні ремонту вимагайте в сервісній майстерні номер ремонтної карти, де обов`язково вказується вид та причина пошкодження, вид ремонту (чи необхідність заміни), термін, коди необхідних для ремонту запасних частин, прізвище та підпис особи, що прийняла інструмент в ремонт, дата прийому.

Порядок проведення гарантійного ремонту:

1. При виявленні явних дефектів інструменту або приладдя до нього необхідно передати її до сервіс-центру або дилеру компанії "FORTE", що продав цей інструмент, з обов`язковим листом, у якому пояснюється ситуація виявлення дефектів.
2. Гарантійний ремонт здійснюється безкоштовно.
3. При відмові в гарантійному ремонті Авторизований Сервісний Центр зобов`язаний по вимозі клієнта надати акт технічної експертизи з зазначенням причин відмови.

Гарантія не поширюється на випадки:

- ❖ відсутній документ про купівлю
- ❖ інструмент був куплений більш ніж 12 місяців тому;
- ❖ документ про купівлю не відноситься до даного виробу;
- ❖ товарний чек зроблений після покупки;
- ❖ дані в технічному паспорті чи гарантійному талоні були витерті чи змінені;
- ❖ на періодичне обслуговування інструменту, пов`язане з заміною деталей, змащування, внаслідок їх природного зносу (наприклад, заміна відпрацьованого мастила, зношених ущільнювальних гумових кілець, втулок, сальників, вугільних щіток, природнозношених патронів перфораторів та дрилів, шліфувальних платформ та гумових демпферів, шківків та зубчастих ременів і т.п.);
- ❖ на частини електроінструменту, що вийшли з ладу через несвоєчасне проведення періодичного обслуговування електроінструменту, виконаного особою, не уповноваженою фірмою - виробником із застосуванням неоригінальних запасних частин;
- ❖ на пошкодження, що виникли внаслідок перевантаження чи неправильної експлуатації, а також недбалості експлуатації (падіння, зовнішні механічні пошкодження, дія зовнішнього полум`я, потрапляння рідин та сторонніх предметів у вентиляційні отвори електроінструменту, механічні пошкодження пилозахисних кожухів та їх природний знос, потрапляння всередину комах чи тварин і т.п., а також дії нездоланих сил (пожежа, повінь, блискавка та ін.);
- ❖ на пошкодження, що виникли внаслідок незалежного електричного контакту;
- ❖ якщо побутовий електроінструмент застосовувався з професійною чи промисловою метою;
- ❖ на електроінструмент, в якому застосовувались затуплені ріжучі інструменти;
- ❖ на пошкодження, що виникли внаслідок неправильного транспортування чи зберігання;
- ❖ інструмент надається у розібраному вигляді чи зі слідами самостійного розкриття.